

Sayı: 33693 13 Ocak 2020 Saat: 10:00

## Süt ve Süt Ürünleri Üretimi, Kasım 2019

### Ticari süt işletmelerince Kasım ayında 727 bin 917 ton inek sütü toplandı

Kasım ayında bir önceki yılın aynı ayına göre toplanan inek sütü miktarı %2,1, Ocak-Kasım döneminde ise bir önceki yılın aynı dönemine göre %5,2 azaldı.

Mevsim ve takvim etkisinden arındırılmış toplanan inek sütü miktarı Kasım ayında bir önceki aya göre %0,3 azaldı. Takvim etkisinden arındırılmış toplanan inek sütü miktarı Kasım ayında bir önceki yılın aynı ayına göre %1,7 azaldı.

Kasım ayında ticari süt işletmeleri tarafından toplanan inek sütü yağ oranı ortalama %3,5, protein oranı ise ortalama %3,2 olarak tespit edildi.

### Toplanan inek sütü ve değişim oranları, Kasım 2019

	Kasım			Ocak - Kasım		
	2018	2019	Değişim (%)	2018	2019	Değişim (%)
İnek sütü	743 427,0	727 917,2	-2,1	9 264 095,9	8 779 512,4	-5,2

### Toplanan inek sütü, Kasım 2019



### Süt ürünleri üretimi ve değişim oranları, Kasım 2019

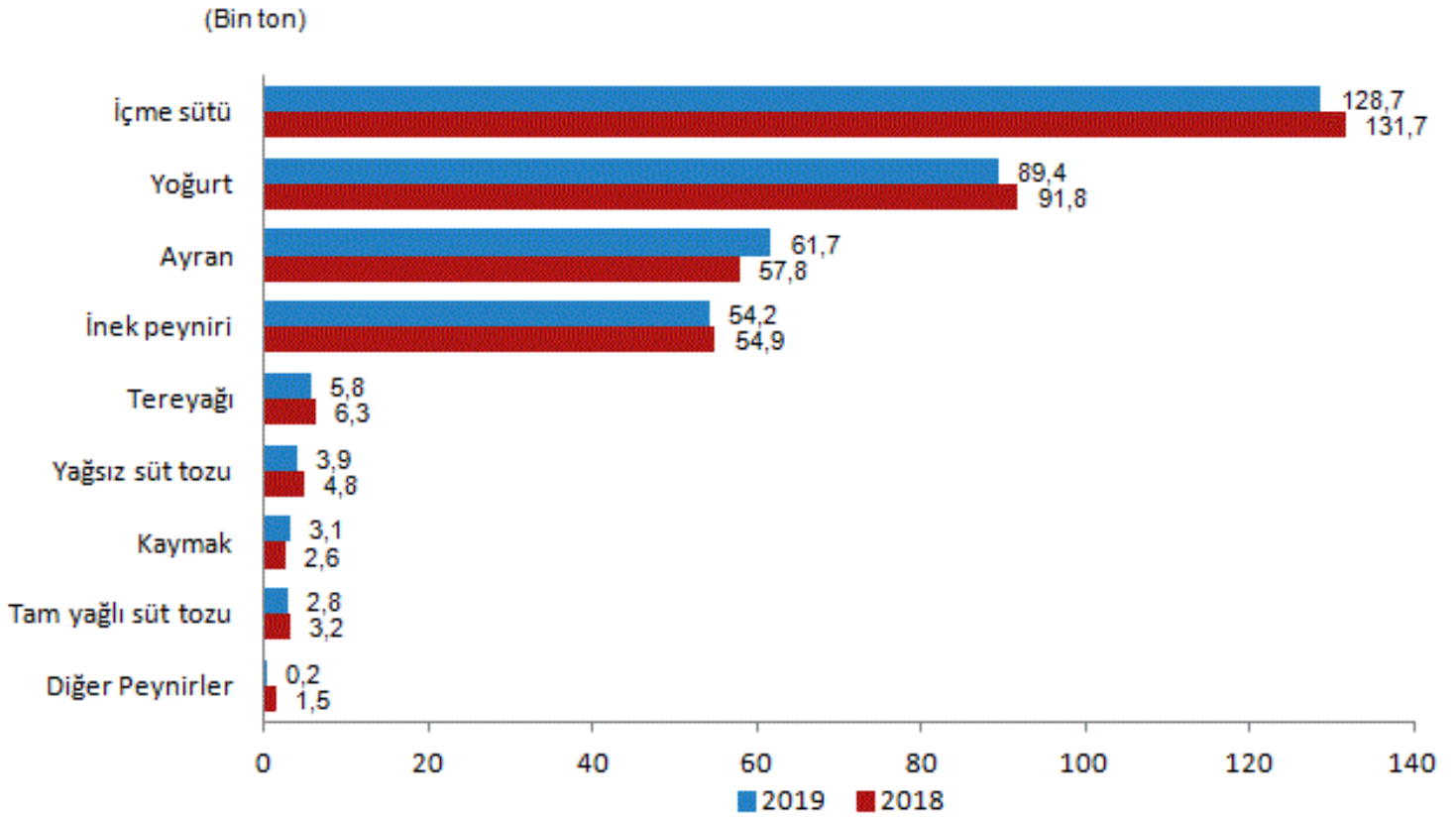
	Kasım			Ocak - Kasım		
	2018	2019	Değişim (%)	2018	2019	Değişim (%)
İçme sütü	131 654,8	128 733,0	-2,2	1 519 930,5	1 398 821,0	-8,0
Yoğurt	91 756,2	89 409,6	-2,6	1 109 416,7	1 092 706,4	-1,5
Ayran	57 836,0	61 746,7	6,8	677 077,4	662 951,2	-2,1
İnek peyniri	54 886,5	54 230,5	-1,2	664 676,8	622 345,7	-6,4
Tereyağı	6 272,9	5 775,8	-7,9	59 557,1	67 805,9	13,9
Yağsız süt tozu	4 827,3	3 944,6	-18,3	58 089,6	62 765,3	8,0
Kaymak	2 578,9	3 103,8	20,4	29 560,3	36 523,0	23,6
Tam yağlı süt tozu	3 228,0	2 764,1	-14,4	42 135,4	35 682,6	-15,3
Diğer Peynirler	1 450,5	224,7	-84,5	32 601,8	27 833,4	-14,6

Kasım ayında bir önceki yılın aynı ayına göre ticari süt işletmeleri tarafından yapılan içme sütü üretimi %2,2 azalarak 128 bin 733 ton olarak gerçekleşti. Ocak-Kasım döneminde bir önceki yılın aynı dönemine göre içme sütü üretimi %8 azalarak 1 milyon 398 bin 821 ton olarak gerçekleşti.

Kasım ayında bir önceki yılın aynı ayına göre ticari st iletmeleri tarafından yapılan yoęurt retimi %2,6 azalarak 89 bin 410 ton, Ocak-Kasım dneminde ise bir önceki yılın aynı dnemine gre %1,5 azalarak 1 milyon 92 bin 706 ton olarak gerekleti.

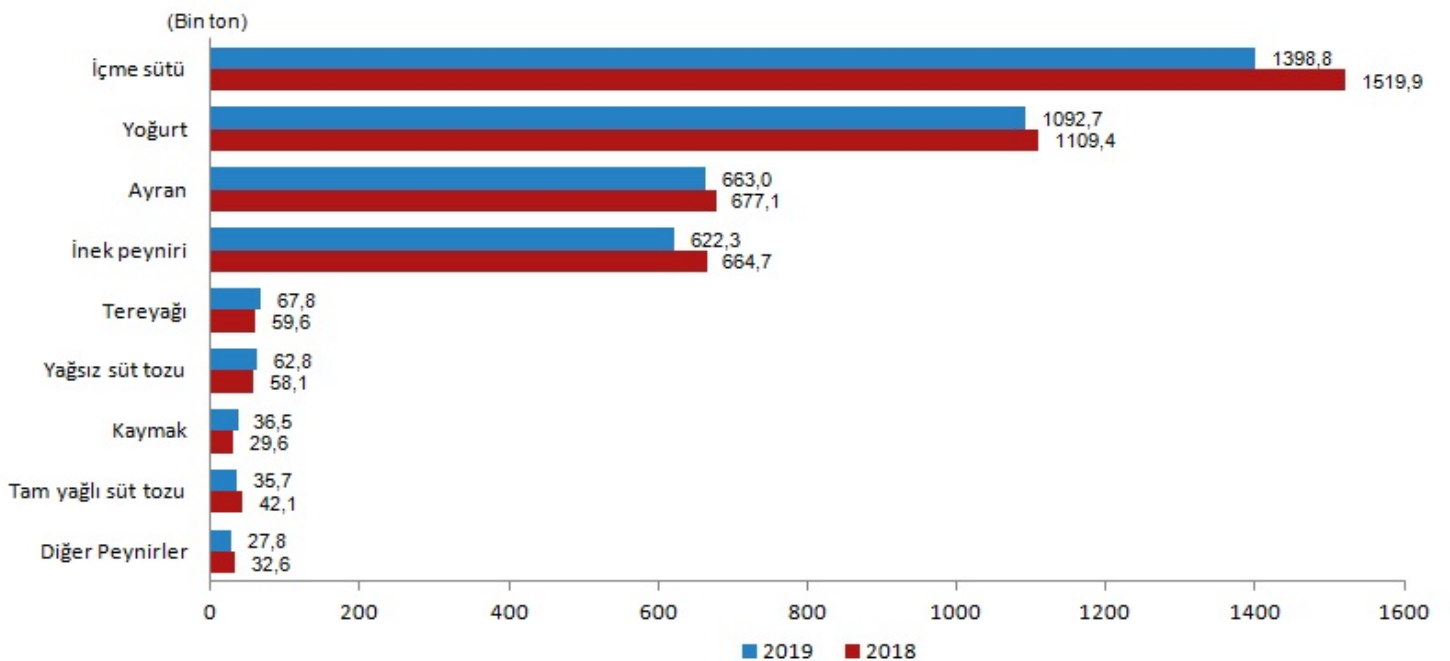
Kasım ayında bir önceki yılın aynı ayına gre kaymak retimi %20,4, ayran retimi %6,8, artarken inek peyniri retimi %1,2, tereyaęı retimi %7,9, tam yaęlı st tozu retimi %14,4, yaęsız st tozu %18,3 ve dięer peynirler (koyun, kei, manda ve karıık stlerden elde edilen peynir eitleri) %84,5 azalmıtır.

#### St rnleri retimi, Kasım 2018-Kasım 2019



Ocak-Kasım dneminde bir önceki yılın aynı dnemine gre kaymak retimi %23,6, tereyaęı retimi %13,9, yaęsız st tozu %8 artarken ayran retimi %2,1, inek peyniri %6,4 ve dięer peynirler (koyun, kei, manda ve karıık stlerden elde edilen peynir eitleri) %14,6, tam yaęlı st tozu %15,3 azalmıtır.

#### St rnleri retimi, Ocak-Kasım 2018-2019





Bu konu ile ilgili bir sonraki haber blteninin yayımlanma tarihi 12 ubat 2020'dir.



**TS33693**

**Teknik bilgi için:** Murat ATA  
**Telefon:** +90 312 454 78 83  
**e.posta:** muratata@tuik.gov.tr

**Bilgi talebi için:** Bilgi Dağıtım Grubu  
**Telefon:** +90 312 454 72 56  
**e.posta:** bilgi@tuik.gov.tr

 / tuikbilgi  
 / tuikbilgi