

Sayı: 33703 11 Kasım 2020 Saat: 10:00

Süt ve Süt Ürünleri Üretimi, Eylül 2020

Ticari süt işletmelerince Eylül ayında 772 bin 552 ton inek sütü toplandı

Eylül ayında bir önceki yılın aynı ayına göre toplanan inek sütü miktarı %5,7 arttı, Ocak-Eylül döneminde ise bir önceki yılın aynı dönemine göre %4 arttı.

Eylül ayında ticari süt işletmeleri tarafından toplanan inek sütü yağ oranı ortalama %3,5, protein oranı ise ortalama %3,2 olarak tespit edildi.

Toplanan inek sütü ve değişim oranları, Eylül 2020 (Ton)

	Eylül			Ocak-Eylül		
	2019	2020	Değişim (%)	2019	2020	Değişim (%)
İnek sütü	730 943	772 552	5,7	7 243 648	7 529 925	4,0

Toplanan inek sütü, Eylül 2020



Süt ürünleri üretimi ve değişim oranları, Eylül 2020 (Ton)

	Eylül			Ocak-Eylül		
	2019	2020	Değişim (%)	2019	2020	Değişim (%)
İçme sütü	112 922	128 957	14,2	1 070 832	1 200 860	12,1
Yoğurt	101 449	110 346	8,8	859 821	843 535	-1,9
İnek peyniri	55 488	64 451	16,2	502 776	554 612	10,3
Ayran	65 045	58 276	-10,4	512 316	442 500	-13,6
Tereyağı	5 290	5 177	-2,1	55 941	59 774	6,9
Yağsız süt tozu	3 727	4 662	25,1	54 115	56 661	4,7
Kaymak	2 596	3 095	19,2	29 518	31 127	5,4
Tam yağlı süt tozu	2 113	2 738	29,6	25 193	28 434	12,9
Diğer peynirler	2 120	1 726	-18,6	27 144	25 228	-7,1

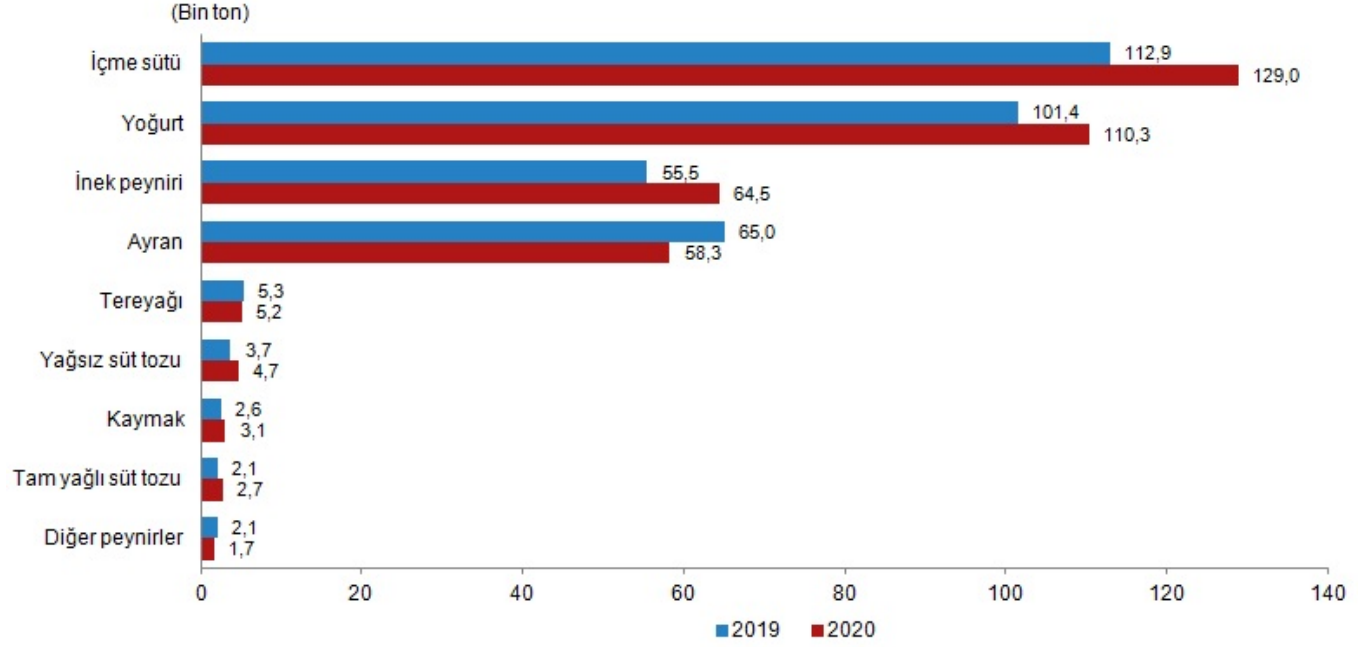
Eylül ayında bir önceki yılın aynı ayına göre ticari süt işletmeleri tarafından yapılan içme sütü üretimi %14,2 artarak 128 bin 957

ton olarak gerekleřti. Ocak-Eyll dneminde bir nceki yılın aynı dönemine gre ime st retimi %12,1 artarak 1 milyon 200 bin 860 ton olarak gerekleřti.

Eyll ayında bir nceki yılın aynı ayına gre ticari st iřletmeleri tarafından yapılan yoėurt retimi %8,8 artarak 110 bin 346 ton, Ocak-Eyll dneminde ise bir nceki yılın aynı dönemine gre %1,9 azalarak 843 bin 535 ton olarak gerekleřti.

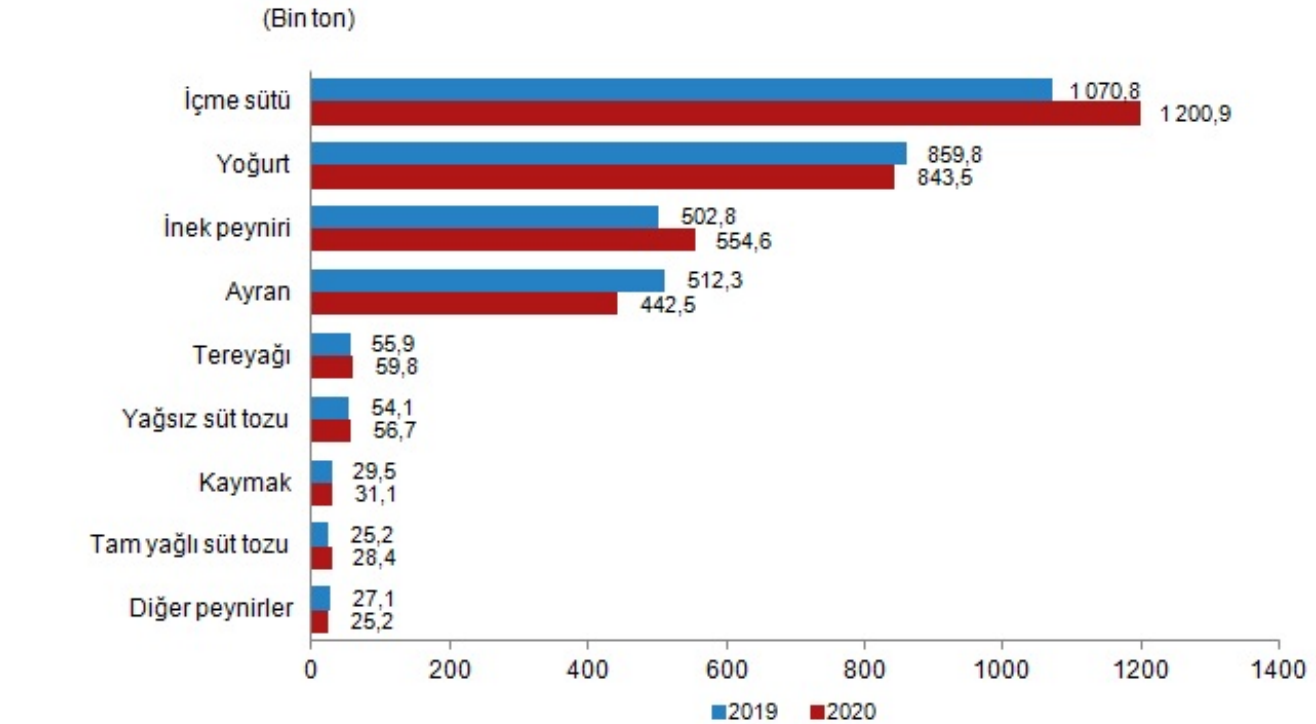
Eyll ayında bir nceki yılın aynı ayına gre, tam yaėlı st tozu retimi %29,6, yaėsız st tozu %25,1, kaymak retimi %19,2, inek peyniri retimi %16,2 artarken, tereyaėı retimi %2,1, ayran retimi %10,4, diėer peynirler (koyun, kei, manda ve karıřık stlerden elde edilen peynir eřitleri) %18,6 azalmıřtır.

St rnleri retimi, Eyll 2019-Eyll 2020



Ocak-Eyll dneminde bir nceki yılın aynı dönemine gre tam yaėlı st tozu %12,9, inek peyniri %10,3, tereyaėı retimi %6,9, kaymak retimi %5,4, yaėsız st tozu %4,7 artarken, diėer peynirler (koyun, kei, manda ve karıřık stlerden elde edilen peynir eřitleri) %7,1 ve ayran retimi %13,6 azalmıřtır.

St rnleri retimi, Ocak-Eyll 2019-2020





Bu konu ile ilgili bir sonraki haber blteninin yayımlanma tarihi 10 Aralık 2020'dir.



TS33703

Teknik bilgi için: Murat ATA
Telefon: +90 312 454 78 83
e.posta: muratata@tuik.gov.tr

Bilgi talebi için: Bilgi Dağıtım Grubu
Telefon: +90 312 454 72 56
e.posta: bilgi@tuik.gov.tr

 /tuikbilgi
 /tuikbilgi